



Athora Lazard Patrimoine Opportunities SRI

Date de création de la fiche 24/04/2025

Gestionnaire du Fonds sous-jacent :

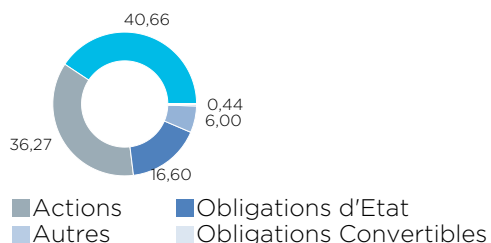
Lazard Frères Gestion, alliant la puissance d'un groupe mondial à la proximité et la flexibilité d'une société entrepreneuriale à taille humaine, concentre ses activités sur la gestion financière et la relation de conseil auprès de clients privés et institutionnels. La société de gestion s'appuie sur une approche fondamentale, tant pour l'allocation d'actifs que pour la sélection de valeurs (actions et obligations), et sur un modèle analyste-gérant qui favorise la cohérence entre les portefeuilles.

Politique d'investissement du Fonds sous-jacent :

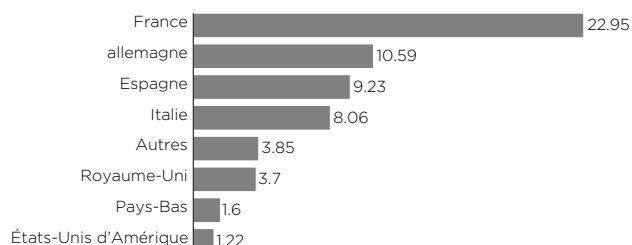
Athora Lazard Patrimoine Opportunities SRI est un fonds international multi-classes d'actifs géré selon une approche d'investissement socialement responsable (ISR). L'objectif de gestion du fonds vise à atteindre, sur la durée de placement recommandée de 5 ans, une performance nette de frais supérieure à celle de l'indicateur de référence composite suivant : 50% ICEBofAML Euro Broad Market ; 50% MSCI World AC grâce à une diversification des moteurs de performance : actions, taux, convertibles et devises internationales. De plus, la prise en compte de critères environnementaux, sociaux et de gouvernance influence l'analyse des sociétés en portefeuille, la sélection de titres et leur pondération. L'équipe de gestion met en œuvre une gestion active et flexible de l'exposition aux grandes classes d'actifs grâce à des marges de manœuvre importantes. Le fonds se distingue notamment par la possibilité d'avoir : une exposition actions variant de 20% à 80% ; une sensibilité au taux d'intérêt négative (fourchette -5 / +10) permettant de bénéficier d'une hausse des taux. Ainsi, la gestion de Athora Lazard Patrimoine Opportunities SRI synthétise l'ensemble des expertises de Lazard Frères Gestion : l'allocation d'actifs, principal moteur de performance du fonds, est gérée par l'équipe « Gestion diversifiée » qui détermine un scénario à moyen terme et réalise l'évaluation relative des classes d'actifs.

Répartition du fonds au 28/02/2025

Allocations des actifs (%)



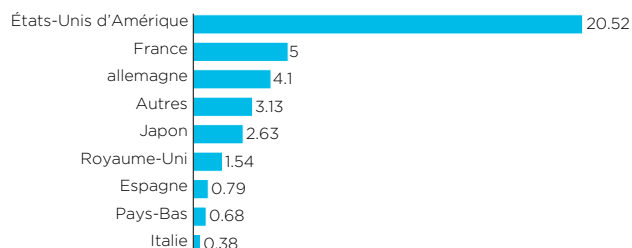
Répartition géographique des obligations (%)



10 premières lignes du portefeuille (%)

DE.BUNDESREP. 0% 21-15AG31-	3,20
ESPAGNE 1% 21-30JY42A	2,41
DE.BUNDESREP. 0% 20-10OC25-	2,23
ITALIE 4% (GREEN BD)22-30AP35S	2,11
O.A.T. 1 3/4% 17-25JN39A	1,88
LAZARD US SMALL CAP EQUITY FUND EA ACC EUR	1,82
O.A.T.O,10%(INDEXEE)22-25JY38A	1,72
DE.BUNDESREP. 0% 21-15AG50-	1,46
MICROSOFT CORP	1,35
AMAZON.COM INC	0,89

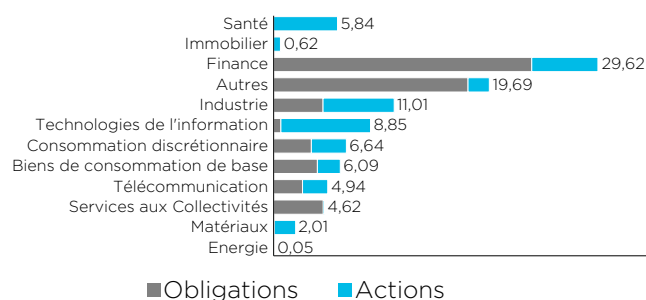
Répartition géographique des actions (%)



Rating en % (poche obligataire : %)

Rating AAA- to AAA+	12,36
Rating AA- to AA+	9,21
Rating A- to A+	23,37
Rating BBB- to BBB+	47,80
Rating BB- to BB+	6,19
Rating B- to B+	0,52
Not Investment Grade	0,00
Not Rated	0,52

Répartition sectorielle (%)



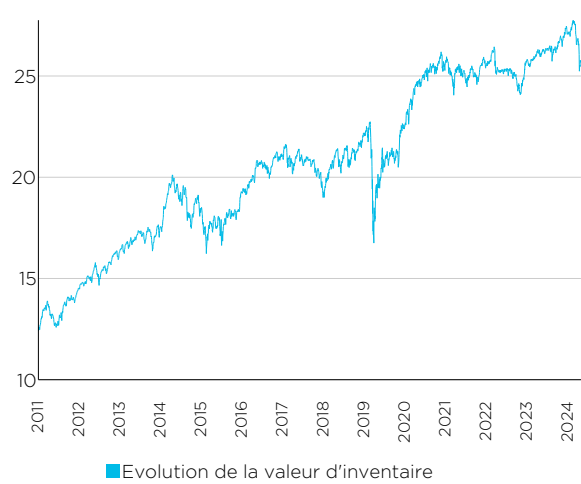
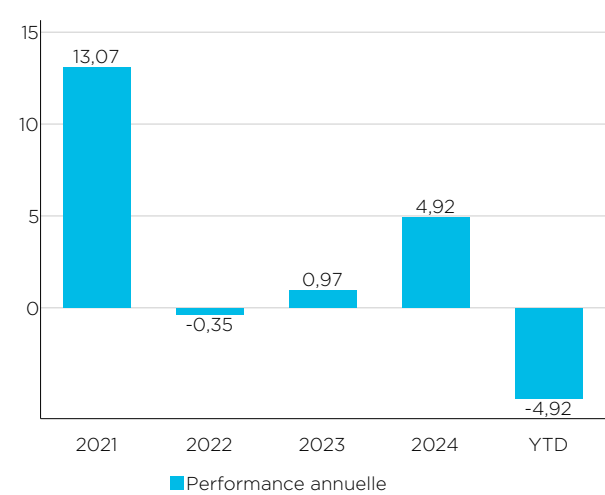


Caractéristiques

Fonds sous-jacent			
Code ISIN du fonds sous-jacent	FR0007028543	Gestionnaire du fonds sous-jacent	Lazard
Fonds sous-jacent	Lazard Patrimoine Opport RCE	ISR (1 à 7)	1 2 <u>3</u> 4 5 6 7
Notation Morningstar du fonds sous-jacent * * * * *			
Fonds interne			
Nom du Fonds	Athora Lazard Patrimoine Opportunities SRI	Devise	EUR
Distributeur	Athora Belgium S.A.	Frais de gestion	0,76% par an
Date de lancement	18/02/2022	Valorisation	Quotidienne
Cap/Distrib	Capitalisation	Valeur au lancement	25,00 €

Valeur d'inventaire du fonds interne

 Au lancement 18/02/2022 **25,00 €**

 Au 23/04/2025 **25,75 €**
EVOLUTION DE LA VALEUR D'INVENTAIRE ²

PERFORMANCE ANNUELLE (%) ²

Rendements cumulatifs ²

1M	3M	6M	YTD	1Y	3Y	5Y	10Y
-3,85 %	-5,67 %	-4,24 %	-4,92 %	-0,71 %	0,90 %	33,02%	-

Rendements annualisés ²

1Y	3Y	5Y	10Y
-0,71 %	0,30 %	5,87 %	-

1 Ce paragraphe est un résumé de la politique d'investissement qui n'a aucune valeur juridique. Seules les règlements de gestion et les Documents d'Informations Spécifiques, qui sont disponibles sur athora.com/be, ont valeur juridique. Nous vous invitons à prendre connaissance des scénarios de performance qui figurent dans les Documents d'Informations Spécifiques.

2 Le fonds d'investissement de la branche 23 Athora Lazard Patrimoine Opportunities SRI a été créé le 18/02/2022. Par conséquent celui-ci n'affiche pas encore de rendements du passé suffisants. Cependant, ce fonds investit uniquement dans le fonds sous-jacent Lazard Patrimoine Opport RCE, ce qui permet de constituer des simulations de rendement pour le passé. Ces rendements tiennent compte des taxes et frais de gestion du fonds, mais pas ceux au niveau du contrat d'assurance. Le risque financier des produits liés à des fonds d'investissement est entièrement supporté par le preneur d'assurance. Les rendements obtenus dans le passé ne constituent aucune garantie pour l'avenir.

Informations relatives à la durabilité ³			
Art. SFDR	8		
Min. d'alignement Taxonomie (A)	N/A	Label ESG	SRI
Min. d'objectifs de durabilité (B)	40%	Indice ESG	Pas d'indice
Min. d'intégration des PAI (C)	100%	Intégration Risques de durabilité	Oui
Annexe 2 ou 3	SFDR-ANNEX2-FR-LAZO	Annexe 4 ou 5	SFDR-ANNEX4-FR-LAZO
Caractéristiques ESG	<ul style="list-style-type: none"> · ESG factors integration · Norms based screening · Values/Activities based screening · Positive/best-in-class screening · Corporate engagement & shareholder action 		
Objectifs de durabilité	<ul style="list-style-type: none"> · Réduction des émissions de gaz à effet de serre (GES) · Lutter contre les inégalités · Investissement dans le capital humain 		
Principales incidences négatives / Principal Adverses Impacts (PAI)	Pas d'info		

3. Vous trouverez plus d'information par rapport aux définitions et caractéristiques de durabilité dans la « fiche d'information relative au développement durable » disponible sur le site internet de Athora Belgium dans la section « Bibliothèque » ou auprès de votre courtier.