

Athora iShares Emerging Markets Equity Index

Date de création de la fiche 24/04/2025



Gestionnaire du Fonds sous-jacent :

BlackRock est l'une des principales sociétés de gestion d'actifs au monde, avec 7,01 billions de dollars d'actifs indiciels sous gestion au 31 mars 2024. BlackRock est un fournisseur de premier plan de services de gestion d'investissement, de gestion des risques et de conseil aux investisseurs institutionnels, intermédiaires et individuels du monde entier. La gestion passive des actifs fait partie intégrante du plan d'affaires global de BlackRock. BlackRock est présent sur le marché belge depuis 2003.

Politique d'investissement du Fonds sous-jacent :

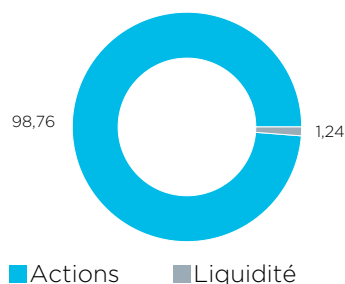
Le Fonds Sous-jacent « iShares Emerging Markets Index Fund » est géré passivement et investit, dans la mesure du possible, dans des titres de participation qui composent l'indice MSCI Emerging Markets.

L'indice mesure la performance du marché des actions dans les marchés émergents mondiaux et est un indice pondéré en fonction de la capitalisation boursière ajustée au flottant : seules les actions facilement disponibles sur le marché, plutôt que toutes les actions émises par une société, sont utilisées pour calculer l'indice. L'indice MSCI Emerging Markets est un indice d'actions représentatif des 23 pays émergents.

Le Fonds Sous-jacent utilise des techniques pour obtenir un rendement similaire à celui de son indice de référence. Ces techniques peuvent inclure la sélection stratégique de certains titres qui composent l'indice de référence. Elles peuvent également inclure l'utilisation d'instruments financiers dérivés. Le Fonds Sous-jacent peut également s'engager dans des prêts garantis à court terme de ses investissements à certains tiers éligibles. Ceci est utilisé comme un moyen de générer un revenu supplémentaire et de compenser les coûts du Fonds Sous-jacent.

Répartition du fonds au 28/02/2025

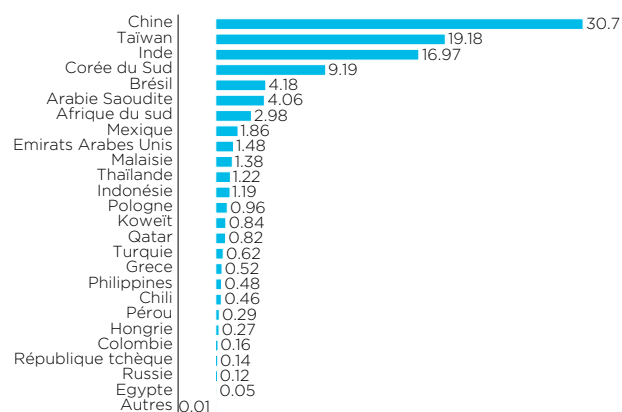
Allocations des actifs (%)



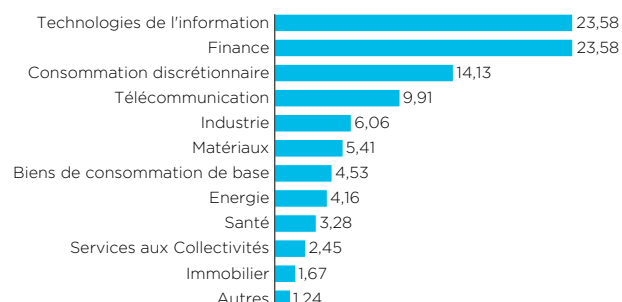
10 premières lignes du portefeuille (%)

TAIWAN SEMICONDUCTOR MANUFACTURING CO LTD	9,88
TENCENT HOLDINGS LTD	5,03
ALIBABA GROUP HOLDING LTD	3,35
SAMSUNG ELECTRONICS CO LTD	2,57
BLACKROCK ICS US DOLLAR LIQUIDITY FUND	2,26
HDFC BANK LTD	1,41
XIAOMI CORP	1,39
MEITUAN	1,30
RELIANCE INDUSTRIES LTD	1,06
CHINA CONSTRUCTION BANK CORP	1,04

Répartition géographique des actions (%)



Répartition sectorielle (%)



Caractéristiques

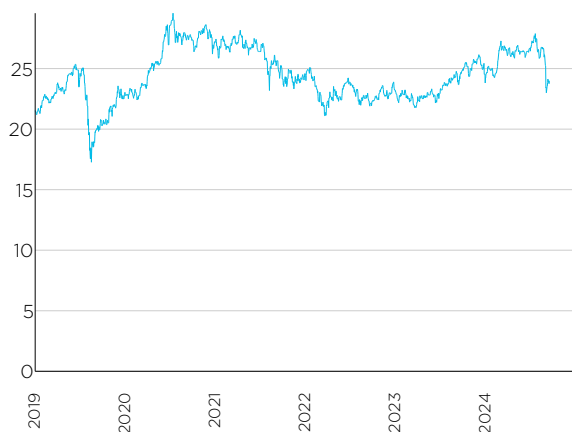
Fonds sous-jacent			
Code ISIN du fonds sous-jacent	IE00BYWYCC39	Gestionnaire du fonds sous-jacent	BlackRock Asset Management Ireland Limited
Fonds sous-jacent	iShares Emerging Markets Index Fund	ISR (1 à 7)	1 2 3 4 5 6 7
Notation Morningstar du fonds sous-jacent		* * *	
Fonds interne			
Nom du Fonds	Athora iShares Emerging Markets Equity Index	Devise	EUR
Distributeur	Athora Belgium S.A.	Frais de gestion	1.50% par an
Date de lancement	21/08/2024	Valorisation	Quotidienne
Cap/Distrib	Capitalisation	Valeur au lancement	25,00 €

Valeur d'inventaire du fonds interne

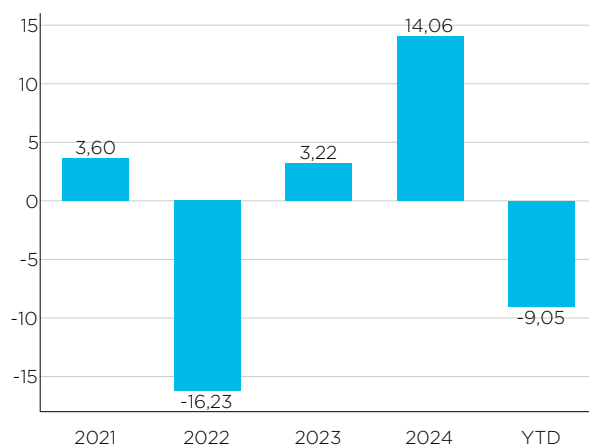
Au lancement 21/08/2024

25,00 €

Au 23/04/2025

23,99 €
EVOLUTION DE LA VALEUR D'INVENTAIRE ²


Evolution de la valeur d'inventaire

PERFORMANCE ANNUELLE (%) ²


Performance annuelle

Rendements cumulatifs ²

1M	3M	6M	YTD	1Y	3Y	5Y	10Y
-10,30 %	-9,23 %	-10,44 %	-9,05 %	0,17 %	-2,88 %	18,82 %	-

Rendements annualisés ²

1Y	3Y	5Y	10Y
0,17 %	-0,97 %	3,51 %	-

¹ Ce paragraphe est un résumé de la politique d'investissement qui n'a aucune valeur juridique. Seules les règlements de gestion et les Documents d'Informations Spécifiques, qui sont disponibles sur athora.com/be, ont valeur juridique. Nous vous invitons à prendre connaissance des scénarios de performance qui figurent dans les Documents d'Informations Spécifiques.

² Le fonds d'investissement de la branche 23 Athora iShares Emerging Markets Equity Index a été créé le 21/08/2024. Par conséquent celui-ci n'affiche pas encore de rendements du passé suffisants. Cependant, ce fonds investit uniquement dans le fonds sous-jacent iShares Emerging Markets Index Fund, ce qui permet de constituer des simulations de rendement pour le passé. Ces rendements tiennent compte des taxes et frais de gestion du fonds, mais pas ceux au niveau du contrat d'assurance. Le risque financier des produits liés à des fonds d'investissement est entièrement supporté par le preneur d'assurance. Les rendements obtenus dans le passé ne constituent aucune garantie pour l'avenir.

Informations relatives à la durabilité ³			
Art. SFDR	6		
Min. d'alignement Taxonomie (A)	N/A	Label ESG	Pas de label
Min. d'objectifs de durabilité (B)	N/A	Indice ESG	Pas d'indice
Min. d'intégration des PAI (C)	N/A	Intégration Risques de durabilité	Non
Annexe 2 ou 3		Annexe 4 ou 5	
Caractéristiques ESG	N/A		
Objectifs de durabilité	N/A		
Principales incidences négatives / Principal Adverses Impacts (PAI)	N/A		

3. Vous trouverez plus d'information par rapport aux définitions et caractéristiques de durabilité dans la « fiche d'information relative au développement durable » disponible sur le site internet de Athora Belgium dans la section « Bibliothèque » ou auprès de votre courtier.